

**TCM**

Новаторская машина  
**ИНОМА**



**Вилочные погрузчики с двигателями внутреннего сгорания**  
**2,0-3,5 тонны**  
(противовесного типа)

**ТЕХНИЧЕСКИЕ ХАРАКТЕРИСТИКИ**





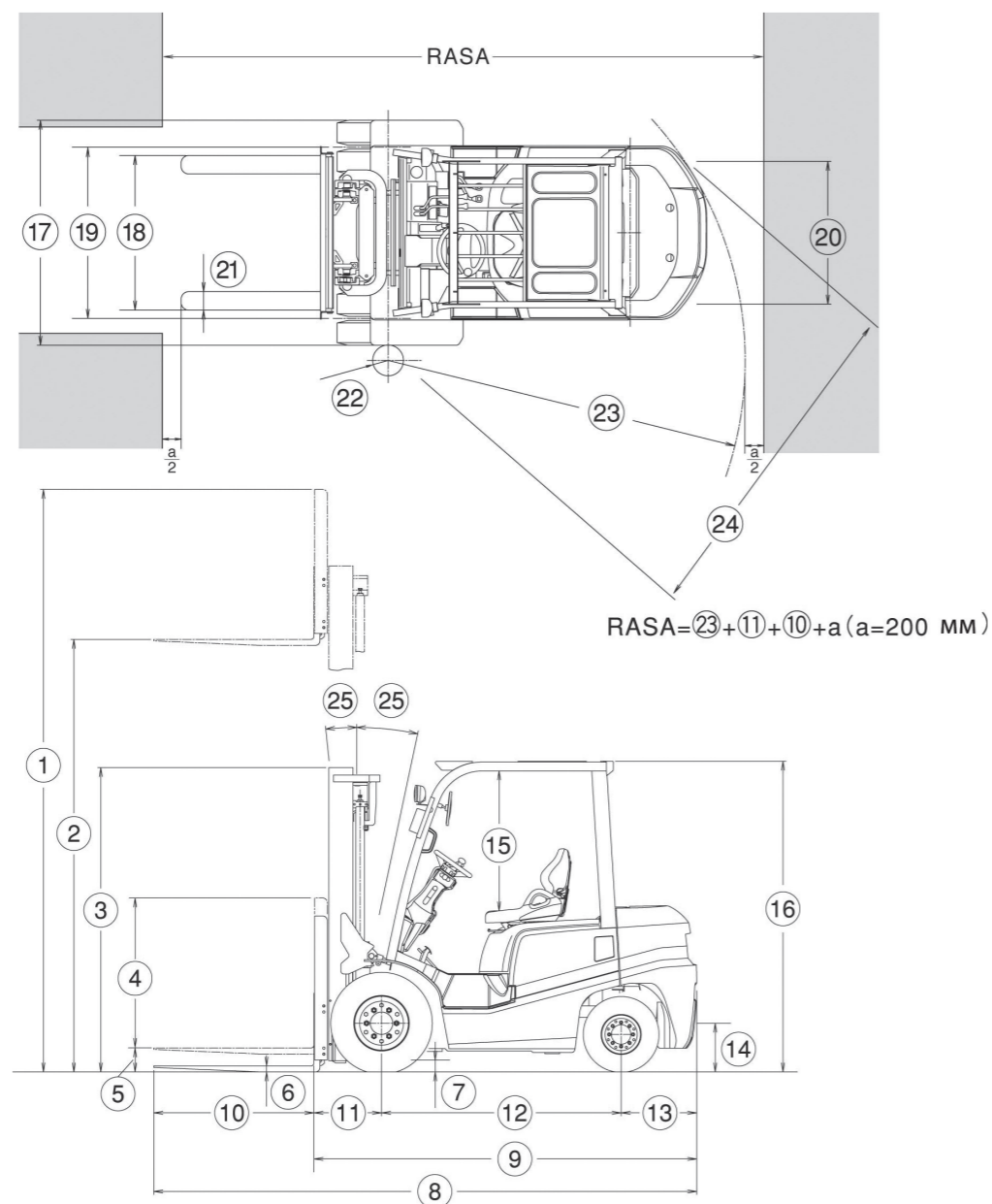




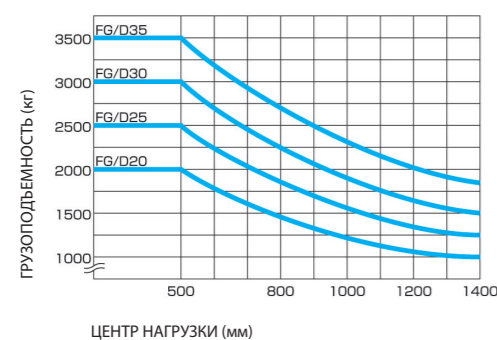




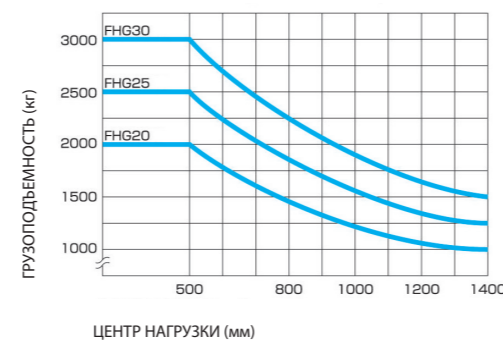
ДОРОЖНЫЙ ПРОСВЕТ	FD / FG20-25	FD / FG30	FD/FG35T3S
	FHG20-25	FHG30	мм
Мачта	110	140	145
Рама	120	145	190
Передний мост	125	145	165
Задний мост	150	175	185
Противовес	155	185	225



РАСПРЕДЕЛЕНИЯ НАГРУЗКИ 2 – 3,5 тонны



РАСПРЕДЕЛЕНИЯ НАГРУЗКИ 2 – 3 тонны (Высокая мощность)



СТАНДАРТНЫЕ РАЗМЕРЫ

■ СТАНДАРТНЫЕ РАЗМЕРЫ

Модель	FD / FG20	FD / FG25	FD / FG30	FD/FG35T3S	
	FHG20	FHG25	FHG30	мм	
1	Габаритная высота, вилы подняты (с опорной стенкой груза)	4030	4030	4260	4255
2	Максимальная высота вилок	3000	3000	3000	3000
3	Высота мачты, с опущенными вилами	2030	2030	2075	2135
4	Высота опорной стенки груза	1000	1000	1220	1220
5	Свободный подъем	110	110	165	170
6	Толщина вилок	40	40	45	50
7	Дорожный просвет (передний мост)	125	125	145	145/165
8	Габаритная длина (с вилами)	3555	3625	3775	3870
9	Длина до передней части вилок	2485	2555	2705	2800
10	Длина вилок	1070	1070	1070	1070
11	Расстояние расположения груза (от центральной линии передней оси до передней поверхности вилок)	450	450	480	495
12	Колесная база	1600	1600	1700	1700
13	Задний свес	435	505	525	605
14	Высота расположения штифта сцепки	530	530	560	610
15	Габарит надголовного защитного козырька (от чашки сиденья)**	1005	1005	1005	1005
16	Габаритная высота (надголовного защитного козырька)**	2070	2070	2090	2140
17	Габаритная ширина	1150	1150	1225	1290
18	Ширина разведения вилок (внешняя)	245 - 1020	245 - 1020	250 - 1090	300 - 1090
19	Протектор (передние шины)	970	970	1000	1060
20	Протектор (задние шины)	970	970	970	970
21	Ширина вилок	122	122	125	150
22	Внутренний радиус поворота	160	160	200	200
23	Внешний радиус поворота	2170	2240	2400	2470
24	Минимальная ширина проезда под прямым углом	2210	2230	2330	2390/2380
25	Угол наклона (вперед-назад)	6° - 12°	6° - 12°	6° - 12°	6° - 12

ПРИМЕЧАНИЕ: \*\* Погрузчики для экспорта в Океанию (EXC), Европу (EXE) и Скандинавию (EXN): +60 мм

■ РАЗМЕРЫ С ПЕРЕДНИМИ СДВОЕННЫМИ ВЕДУЩИМИ КОЛЕСАМИ (поставляется отдельно)

Модель	FD / FG20	FD / FG25	FD / FG30	FD/FG35T3S	
	FHG20	FHG25	FHG30	мм	
Размер шины (передние сдвоенного типа: DD)					
	4 x 5.50-15-8PR(I)		4 x 6.00-15-10PR(I)		
17	Габаритная ширина	1480	1480	1520	1600
19	Протектор (передние шины)	1130	1130	1170	1230
22	Внутренний радиус поворота	100	100	100	100
23	Внешний радиус поворота	2240	2310	2430	2540
24	Минимальная ширина проезда под прямым углом	2320	2340	2445	2500

Модель	FD / FG20	FD / FG25	FD / FG30	FD/FG35T3S	
	FHG20	FHG25	FHG30	мм	
Размер шины (передние сдвоенного типа: SDD)					
	4 x 7.00 -12-12PR(I)		4 x 28 x 9-15-12PR(I)		
17	Габаритная ширина	1590	1590	1750	—
19	Протектор (передние шины)	1190	1190	1260	—
22	Внутренний радиус поворота	100	100	100	—
23	Внешний радиус поворота	2280	2350	2500	—
24	Минимальная ширина проезда под прямым углом	2370	2380	2490	—





Компания TCM оставляет за собой право изменять продукты или их технические характеристики, не неся за это какой-либо ответственности.  
Эти продукты и их технические характеристики могут быть изменены без предупреждения.  
Фотоснимки и иллюстрации могут содержать или могут не содержать изображения дополнительного оборудования и принадлежностей.  
Функции и технические характеристики могут изменяться в зависимости от страны.  
Технические данные и размеры могут отклоняться от номинальных значений.



ISO 9001 Certification  
(TCM Shiga Plant)



ISO 14001 Certification  
(TCM Shiga Plant)

**Произведено**



**TCM CORPORATION**

1-15-10, Kyomachi-bori, Nishi-ku,  
Osaka, 550-0003, Japan  
TEL : +81-6-7669-8906  
FAX : +81-6-7669-8916  
[www.tcmglobal.net](http://www.tcmglobal.net)

**Дистрибьютор**